

## HOJA DE ALINEACION

Orden de Taller \_\_\_\_\_  
 Cliente \_\_\_\_\_  
 Fecha \_\_\_\_\_

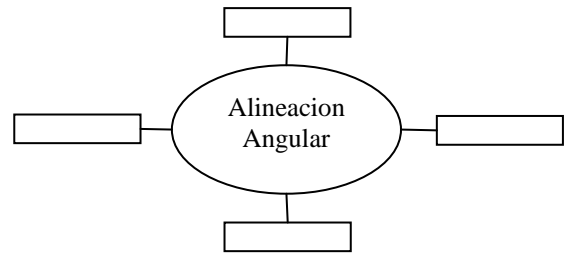
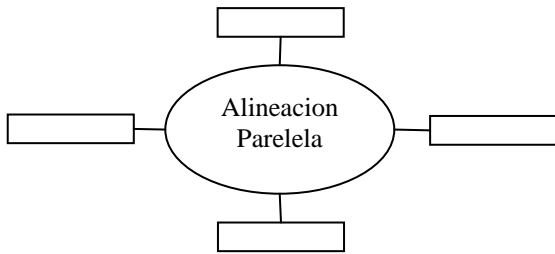
Serial del Motor-Compresor \_\_\_\_\_  
 Modelo del Motor-Compresor \_\_\_\_\_  
 Localización \_\_\_\_\_

LECTURAS TOMADAS DESDE EL MOTOR HACIA EL COMPRESOR.

LECTURAS TOMADAS DESDE EL COMPRESOR HACIA EL MOTOR.

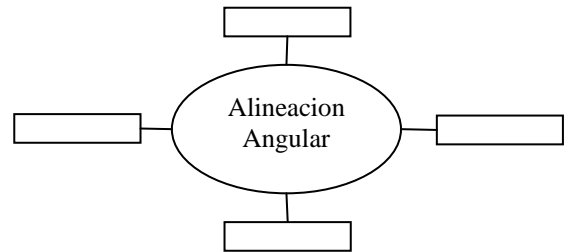
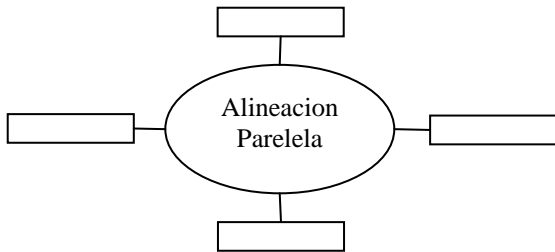
Lectura #1

Condiciones: \_\_\_\_\_



Lectura #2

Condiciones: \_\_\_\_\_



Empuje del Motor: \_\_\_\_\_

Empuje del Compresor: \_\_\_\_\_

Observaciones:

Lecturas en los Pernos de Sujeción			
1L		1R	
2L		2R	
3L		3R	
4L		4R	
5L		5R	
6L		6R	
7L		7R	
8L		8R	
9L		9R	